

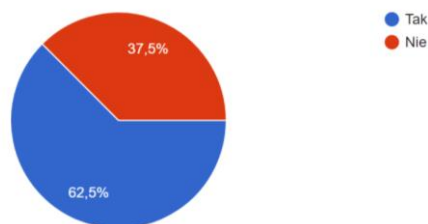
WYNIKI KONSULTACJI
diagnozy obszaru Stowarzyszenia Bursztynowy Pasaż
na potrzeby opracowania Lokalnej Strategii Rozwoju na lata 2023-2027



Europejski Fundusz Rolny na rzecz Rozwoju Obszarów Wiejskich: Europa inwestująca w obszary wiejskie.
Operacja mająca na celu **realizację Planu włączenia społeczności, w szczególności przygotowanie LSR** współfinansowana jest ze środków Unii Europejskiej w ramach działania 19 **Wsparcie dla rozwoju lokalnego w ramach inicjatywy LEADER** w zakresie poddziałania 19.1 **Wsparcie przygotowawcze Programu Rozwoju Obszarów Wiejskich na lata 2014-2020.** Wskaźnikiem osiągnięcia celu operacji będzie realizacja planu włączenia społeczności, w szczególności przygotowanie LSR zgodnie z opisem procesu przygotowania LSR.

Uwagi do diagnozy można było zgłaszać pisząc na adres mailowy: biuro@bursztynowypasaz.pl lub korzystając z formularza kontaktowego na stronie bursztynowypasaz.pl albo pisząc na adres Stowarzyszenie Bursztynowy Pasaż, ul. Szkolna 3, 84-250 Gniewino, lub osobiście w biurze stowarzyszenia w Gniewinie (adres powyżej), w terminie 25.11.-23.12.2022 r. W wyniku przeprowadzonych konsultacji dokumentu do biura wpłynęły przydatne i merytoryczne uwagi i sugestie złożone przez 8 osób. Poniżej prezentujemy wyniki konsultacji:

1. Czy opublikowana w treści diagnozy mapa obszaru objętego LSR jest dla Ciebie czytelna?

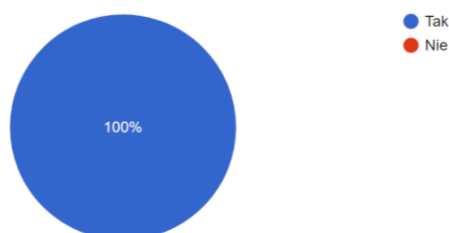


1.a. Jeśli w pytaniu 1 zaznaczyłeś opcję "NIE" odpowiedz na pytanie: Co wg Ciebie można zmienić w projekcie mapy aby była ona bardziej zrozumiała?

- Brakuje mi nazw innych głównych miejscowości regionu, np. Gdańsk, Lębork, Wejherowo.
- Nie ma jezior.
- Zaznaczyć na mapie Port Łeba.

W wyniku otrzymanych uwag LGD zaktualizowało mapę obszaru wykorzystaną później w LSR 2023-2027.

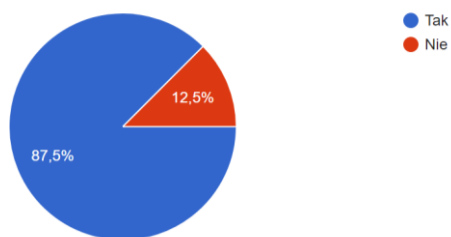
2. Czy wg Ciebie opis części 1 diagnozy "Położenie i warunki fizjograficzne" jednoznacznie wskazuje spójność przestrzenną obszaru LGD?



2.a. Jeśli w pytaniu 2 zaznaczyłeś opcję "NIE" odpowiedz na pytanie: Co wg Ciebie można zmienić w opisie aby wskazywał on na spójność przestrzenną obszaru?

Nie wpłynęły żadne uwagi do tego pytania.

3. Czy wg Ciebie w opisie części 1 diagnozy " wskazane zostały wszystkie cechy i czynniki obszaru LGD argumentujące społeczną, gospodarczą i środowiskową spójność obszaru LGD?

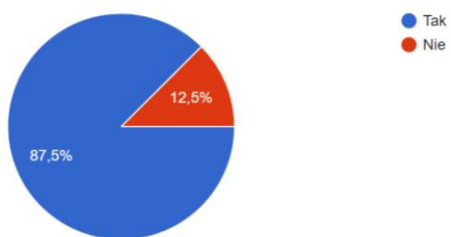


3.a. Jeśli w pytaniu 3 zaznaczyłeś opcję "NIE" odpowiedz na pytanie: Co wg Ciebie należałoby dodać do opisu aby podkreślić jego spójność?

- Brakuje opisu relacji zachodzących pomiędzy podmiotami reprezentującymi różne sektory na obszarze - ich partnerstwa lub ewentualnie konflikty.

W wyniku otrzymanej uwagi LGD bardziej szczegółowo opisało współpracę pomiędzy sektorami na obszarze objętym LSR.

4. Czy opis części 2 Diagnozy "Demografia" jest dla Ciebie zrozumiały oraz czy zawarte w nim elementy wyczerpują omawiany temat?

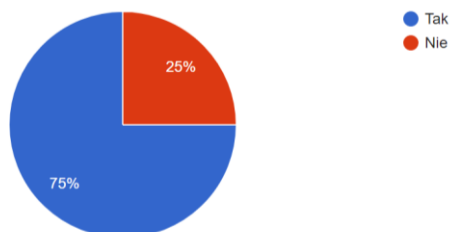


4.a. Jeśli w pytaniu 4 zaznaczyłeś opcję "NIE" odpowiedz na pytanie: Jakich elementów wg Ciebie zabrakło w opisie demografii obszaru LGD, a które mają wpływ na Lokalną Strategię Rozwoju?

- Info o liczbie rozwodów, bo to ma wpływ na późniejsze problemy społeczne młodzieży.

W odpowiedzi na powyższą uwagę informujemy, że podane w diagnozie informacje są maksymalnie uszczegółowione ze względu na ilość danych, do których można dotrzeć i na które można się powołać.

5. Czy opis części 3.1 Diagnozy "Przedsiębiorczość" jest wg Ciebie zrozumiały i wyczerpujący?



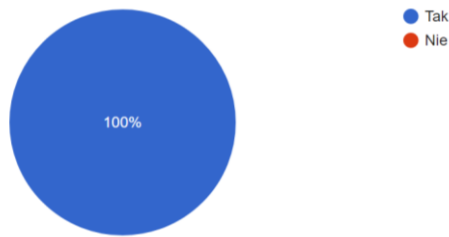
5.a. Jeśli w pytaniu 5 zaznaczyłeś opcję "NIE" odpowiedz na pytanie: Jakich elementów wg Ciebie zabrakło w opisie przedsiębiorczości obszaru LGD?

- Brakuje: - wskazania miejsc / przestrzeni atrakcyjnych do prowadzenia działalności (np. specjalne strefy ekonomiczne, zurbanizowane strefy inwestycyjne itp. objęte planami zagospodarowania przestrzennego, - opisu ewentualnych barier / problemów z prowadzeniem i otworzeniem działalności na danym obszarze.

- Moim zdaniem tylko duże firmy z branży budowlanej mają szansę dostać zlecenia przy budowie elektrowni jądrowej....

Powyższe uwagi zostały uwzględnione przy aktualizacji dokumentu.

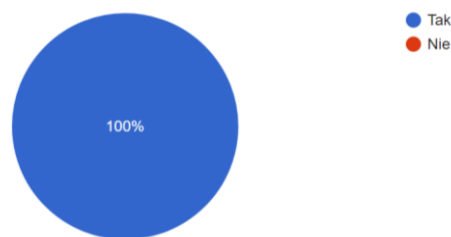
6. Czy opis części 3.2 Diagnozy "Turystyka" jest wg Ciebie zrozumiały i wystarczająco charakteryzuje zmiany zachodzące w tym sektorze gospodarki?



6.a. Jeśli w pytaniu 6 zaznaczyłeś opcję "NIE" odpowiedz na pytanie: Jakich elementów wg Ciebie zabrakło w opisie sektora turystycznego obszaru LGD?

Nie wpłynęły żadne uwagi do tego pytania.

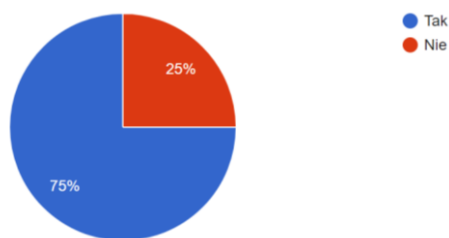
7. Czy opis części 3.3 Diagnozy "Rolnictwo i rynek rolny" jest wg Ciebie w wystarczającym stopniu zdiagnozowany z punktu widzenia danych niezbędnych do opracowania LSR?



7.a. Jeśli w pytaniu 7 zaznaczyłeś opcję "NIE" odpowiedz na pytanie: Jakich elementów wg Ciebie zabrakło w opisie sektora rolniczego obszaru LGD?

Nie wpłynęły żadne uwagi do tego pytania.

8. Czy opisane w części 4 Diagnozy: "Charakterystyka i zmiany zachodzące na rynku pracy" LGD są wg Ciebie wystarczające oraz adekwatne do obecnej sytuacji panującej na rynku?



8.a. Jeśli w pytaniu 8 zaznaczyłeś opcję "NIE" odpowiedz na pytanie: Jakich elementów wg Ciebie zabrakło w opisie rynku pracy obszaru LGD?

- Brakuje mi dokładniejszych danych dot. prognozy na rynku pracy na najbliższe lata, tj. jakie zawody i rodzaje działalności będą najbardziej potrzebne? A co się stanie, jeśli zapadnie decyzja o wstrzymaniu budowy elektrowni jądrowej? Czy przyjęte w dokumencie założenia nie będą za bardzo nieaktualne i nierealne do osiągnięcia?

- Ile jest osób niepełnosprawnych zatrudnionych na obszarze? Tu fajne by były dane porównawcze z ostatnich 10 lat.

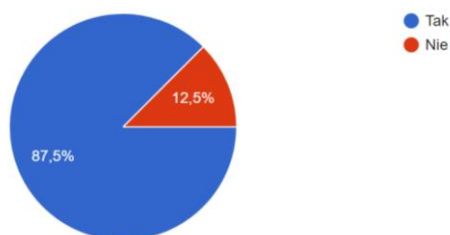
Niestety Powiatowe Urzędy Pracy w Wejherowie i Lęborku prognozują zmiany na rynku pracy jedynie na najbliższy rok, nie prowadzą analiz i założeń długoterminowych. Dlatego trudno jest nam pozyskać długoterminowe prognozy dot. powyższego rynku, które sprowadzają się do uwzględnienia zmian

zachodzących na konkretnym obszarze (mówimy tu chociażby o powiatach, a nie województwach czy całym kraju).

Również informacje nt. ilości osób niepełnosprawnych zatrudnionych na obszarze nie są ogólnodostępne. Udało nam się jedynie pozyskać dane od Powiatowych Centrów Pomocy Rodzinie w Wejherowie i Lęborku nt. liczby wydanych orzeczeń o niepełnosprawności i o stopniu niepełnosprawności łącznie na obszarze powiatów.

Natomiast obawy dot. wstrzymania projektu budowy elektrowni jądrowej w gm. Choczewo zostaną uwzględnione w dalszej części tworzenia LSR 2023-2027.

9. Czy opis punktu 5 Diagnozy "Społeczeństwo obywatelskie" jest wg Ciebie oparty na odpowiedniej ilości danych?

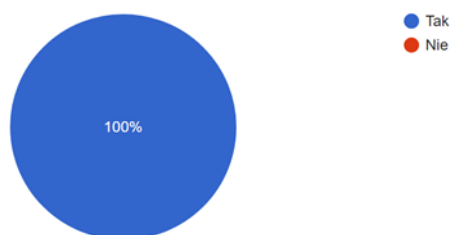


9.a. Jeśli w pytaniu 9 zaznaczyłeś opcję "NIE" odpowiedz na pytanie: Jakich elementów wg Ciebie zabrakło w charakterystyce społeczeństwa obywatelskiego obszaru LGD?

- A czy jesteście Państwo świadomi, że spora część zarejestrowanych organizacji nie jest aktywna? Te dane nie są dla mnie w 100% wiarygodne.

Tak, zespół opracowujący LSR 2023-2027 jest świadomy tego, że nie wszystkie materiały źródłowe w 100% odzwierciedlają aktualną sytuację zachodzącą na danym rynku. Dlatego przy rozpoznaniu rynku NGO na obszarze poprosiliśmy o opinię m.in. samorzady gminne oraz softysów (m.in. podczas spotkań konsultacyjnych), aby wypowiedziały się nt. ilości faktycznie aktywnych organizacji pozarządowych działających na ich terenie.

10. Czy problemy zachodzące w opisanym punkcie 6 Diagnozy "Polityka, przedsiębiorczość i problemy społeczne" zostały wg Ciebie wystarczająco" zgłębiane?"

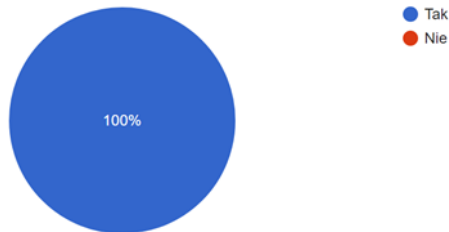


10.a. Jeśli w pytaniu 10 zaznaczyłeś opcję "NIE" odpowiedz na pytanie: Jakich elementów wg Ciebie zabrakło w opisie polityki, przedsiębiorczości i problemów społecznych obszaru LGD?

Wg mnie są duże problemy z aktywnością młodego pokolenia...

Uwaga została uwzględniona przy opracowaniu LSR 2023-2027, gdyż pokrywa się z informacjami pochodzącymi z innych źródeł.

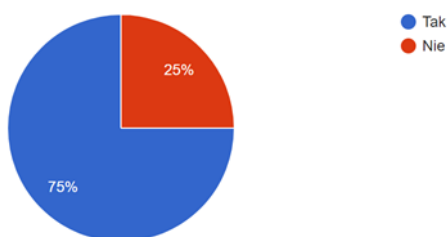
11. Czy określone w punkcie 6 Diagnozy "Polityka, przedsiębiorczość i problemy społeczne" grupy osób, które powinny zostać objęte pomocą w ramach Lokalnej Strategii Rozwoju są wg Ciebie wystarczające?



11.a. Jeśli w pytaniu 11 zaznaczyłeś opcję "NIE" odpowiedz na pytanie: Jaka jeszcze grupa osób powinna zostać objęta pomocą w ramach realizacji LSR?

Nie wpłynęły żadne uwagi do tego pytania.

12. Czy opis punktu 7 Diagnozy "Stan środowiska naturalnego i odnawialne źródła energii" jest wg Ciebie zrozumiały oraz zawiera wszystkie niezbędne elementy mające wpływ na Lokalną Strategię Rozwoju?



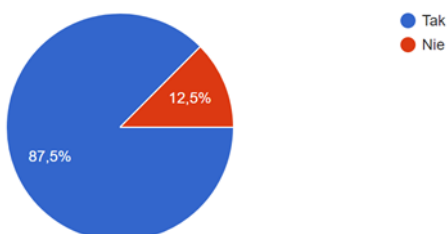
12.a. Jeśli w pytaniu 12 zaznaczyłeś opcję "NIE" odpowiedz na pytanie: Jakie jeszcze elementy należałoby dodać do charakterystyki stanu środowiska naturalnego i odnawialnych źródeł energii?

- Czy można zdobyć i upublicznić dane ile gospodarstw domowych na obszarze ma zamontowane OZE?

- A ile jest osób prywatnych, które mają fotowoltaikę na domach?

Niestety nie mamy dostępu do tak szczegółowych danych. Udało się jedynie pozyskać informacje m.in. z Ministerstwa Klimatu i Środowiska oraz z programu Mój Prąd, ale są to dane w odniesieniu do całego kraju lub województwa.

13. Czy charakterystyka opisu punktu 8 Diagnozy "Kultura i dziedzictwo kulturowe wsi" jest wg Ciebie wystarczająca z perspektywy tworzenia Lokalnej Strategii Rozwoju?

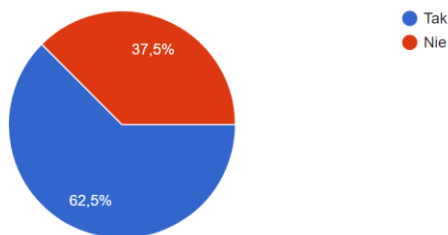


13.a. Jeśli w pytaniu 13 zaznaczyłeś opcję "NIE" odpowiedz na pytanie: Jakie jeszcze elementy należałoby dodać do charakterystyki kultury i dziedzictwa kulturalnego wsi?

- Brakuje mi informacji o sposobie i miejscach dystrybucji na obszarze produktów lokalnych.

Uzupełniono diagnozę o powyższy zakres danych.

14. Czy gminna infrastruktura rekreacyjno - turystyczna i kulturalno – społeczna opisana w punkcie 9 Diagnozy została wg Ciebie rzetelnie zdiagnozowana?



14.a. Jeśli w pytaniu 14 zaznaczyłeś opcję "NIE" odpowiedz na pytanie: Jakie elementów zabrakło w diagnozie gminnej infrastruktury rekreacyjno - turystyczna i kulturalno – społeczna obszaru LGD?

- Brakuje danych jednej z gmin.
- Brakuje niektórych danych z gmin.
- Brak niektórych danych w tabelkach.

Nie wszystkie gminy odpowiedziały na naszą prośbę w sprawie przesłania informacji nt. gminnej infrastruktury rekreacyjno - turystyczna i kulturalno – społecznej. W miarę możliwości dane te zostaną uzupełnione.

15. Jakich jeszcze elementów, nie opisanych powyżej, zabrakło wg Ciebie w omawianej Diagnozie obszaru LSR?

- A co niedyskryminacją, równouprawnieniem i równych szans dla osób niepełnosprawnych? Czy jest prowadzona jakaś polityka w tym zakresie w gminach lub powiatach? Kto to kontroluje?
- Opisu aktywności lokalnych liderów np. z Rad Sołeckich, a jaka tak na prawdę jest aktywność i zaangażowanie sołtysów i radnych? Czasami są oni tylko z nazwy....
- niektóre wykresy są nieprawidłowe - patrz legenda
- Info o tym, czy firmy i mieszkańcy dysponują kapitałem na rozwój lub otworzenie firmy,
- Brak info o aktywizacji mieszkańców, co jest teraz robione aby łączyć pokolenia, nowych mieszkańców ze starymi, itp.
- Technologia cyfrowa i telekomunikacyjna

W miarę możliwości diagnoza zostanie uzupełniona o powyższe kwestie.

16. Czy wg Ciebie są jeszcze jakieś, poza już wykorzystanymi w Diagnozie, ogólnodostępne dokumenty lub bazy danych z których moglibyśmy dodatkowo skorzystać przy sporządzaniu dokumentu?

- Nie znam. Bardzo ciekawe opracowanie.
- Plany odnowy miejscowości???
- Biuletyn statystyczny ministerstwa zdrowia
- Internetowa baza organizacji pozarządowych bazy.ngo.pl
- iskk.pl instytut statystyki kościoła katolickiego
- oraz.praca.gov.pl - rejestr podmiotów prowadzących agencje zatrudnienia
- mojanapolis.pl - serwis o dawnych o społeczno - ekonomicznej kondycji gmin ...
- nbportal.pl
- parpa.pl

Z części powyższych źródeł zespół pracujący nad opracowaniem LSR 2023-2027 już skorzystał, ale inne, nieznanne zespołowi źródła zostaną przez zespół przeanalizowane pod kątem przydatności do LSR.

17. Jestem mieszkańcem gminy / miasta:

